

客户开户注册以及下单指引

一、登录汇亿通顺公司网站：<http://www.hytsexp.com>，点击“注册打单平台”进入系统注册页面；

全 | www.hytsexp.com



二、注册合作帐号：

- 1、公司注册：带*号以及身份证照（可为公司同事）、营业执照等均为必填项，请忽略“邀请码”！
- 2、以个人信息注册：带*号以及身份证照等均为必填项，请忽略“邀请码”！
- 3、完成帐号注册后，请主动通知汇亿通顺工作人员进行后台审核，生成系统专属合作帐号以及密码！

个人注册 **企业注册**

* 登陆用户名:

* 联系人姓名:

* 公司名称:

* 手机号码:

* 邮箱:

QQ号码:

* 联系地址:

法人身份证照片: 注意：上传图片大小建议不超过10M, 如果超过请使用图片压缩工具进行压缩。

身份证正面 身份证反面

营业执照:

* 意向产品: 国际快递 邮政小包 国际专线 国际空运 国际海运 其他

邀请码:

我已仔细阅读并接受《物流运输协议》

立即注册

个人注册 企业注册

* 登陆用户名:

* 联系人姓名:

* 手机号码:

* 邮箱:

QQ号码:

* 联系地址:

个人身份证照片: 注意：上传图片大小建议不超过10M, 如果超过请使用图片压缩工具进行压缩。

身份证正面 身份证反面

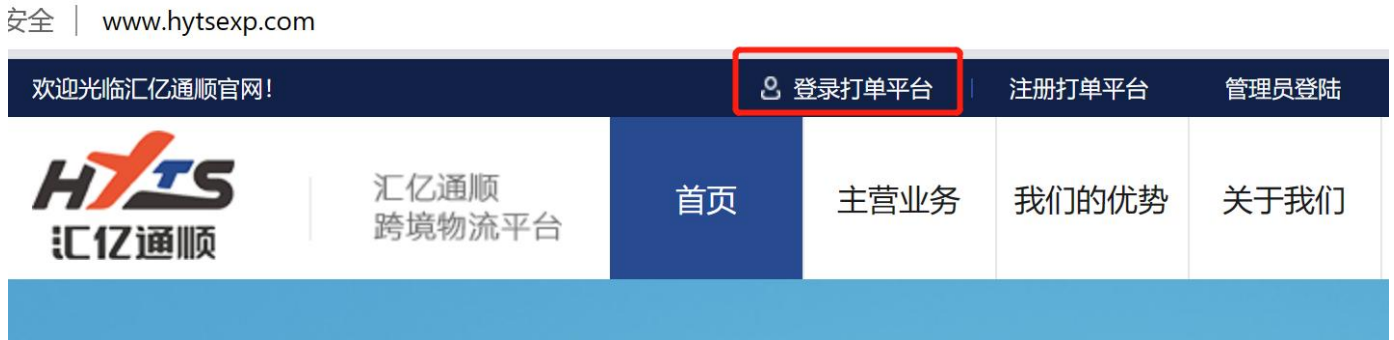
* 意向产品: 国际快递 邮政小包 国际专线 国际空运 国际海运 其他

邀请码:

我已仔细阅读并接受《物流运输协议》

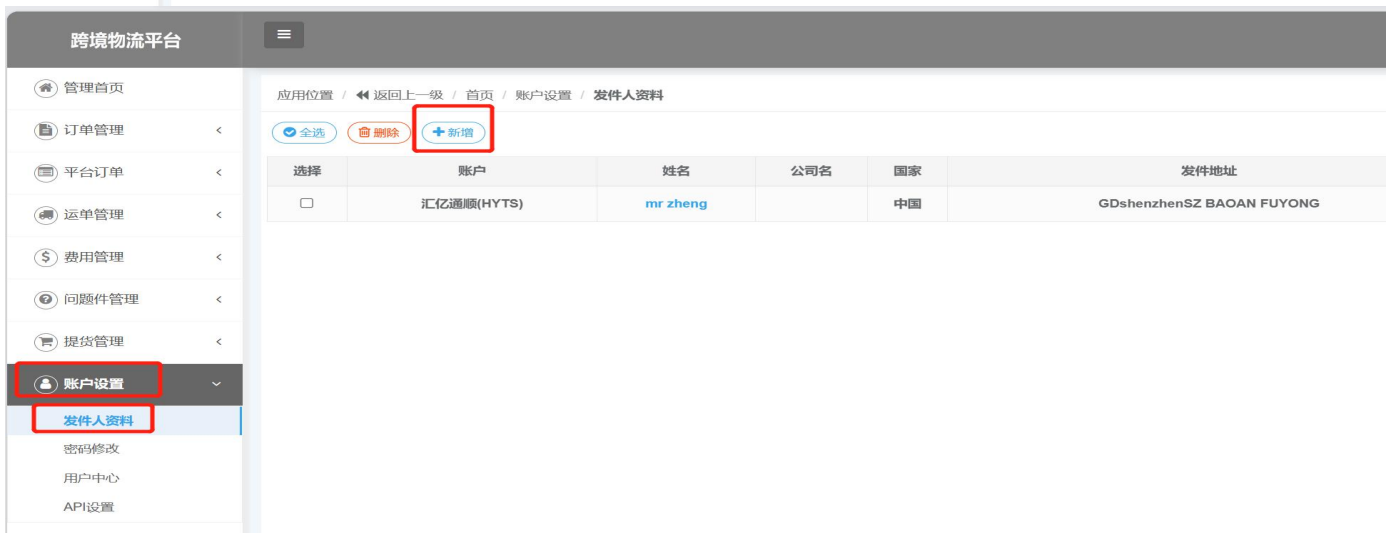
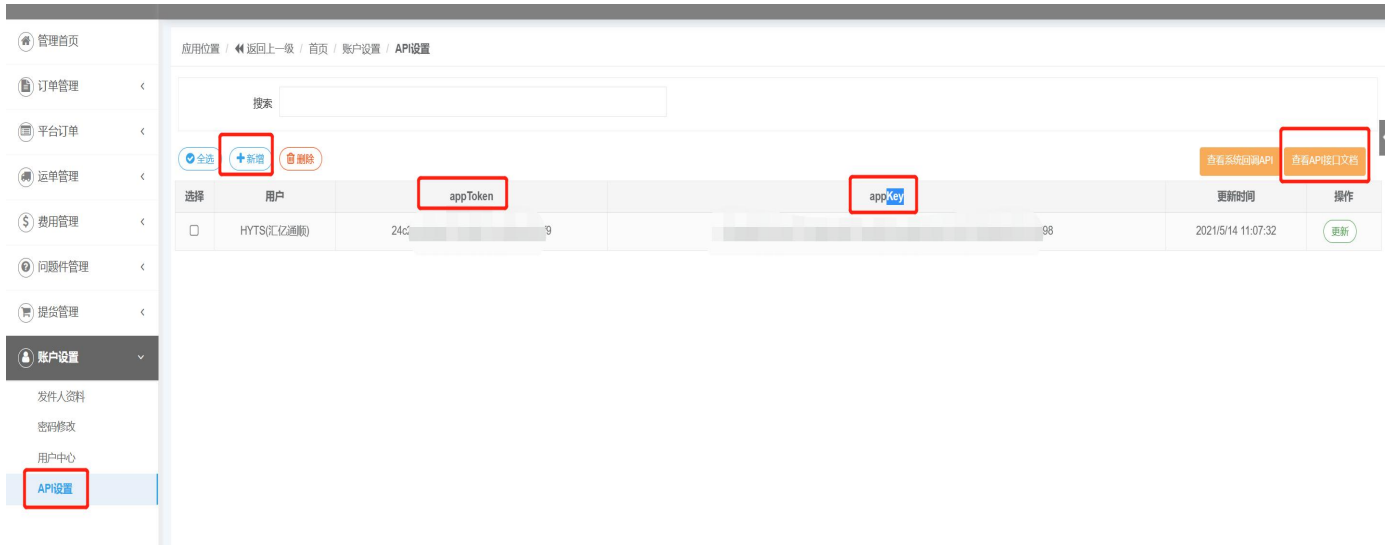
立即注册

三、登录汇亿通顺公司网站：http://www.hytsexp.com，点击“登录打单平台”进入系统预报下单页面；



四、进入汇亿通顺物流系统客户端设置：

- 1、发件人信息（必须英文）；
- 2、同时可更改密码；
- 3、API 设置可生成“Token”和“Key”以及“查看 API 对接文档”用于系统对接；



六、在“订单管理”查看及“提交预报”包裹信息以及自行“打印标签”，并将标签粘贴于包裹外面；

应用位置 / << 返回上一级 / 首页 / 订单管理 / 订单管理

运输方式 目的地 收件人姓名

创建日期 -- 是否打印 全部

单号 支持多个单号，每个单号一行

全部(472) **草稿(2)** 暂存订单(0) 已预报(0) 已收货(23) 已出仓(110) 已删除(23)

序号	选择	客户单号	运输方式	目的国家	收件人	跟踪单号	创建时间
1	<input checked="" type="checkbox"/>	38317098993	美国小包-G普货	美国	ERICA TRAYLOR	38317098993	2023-05-04 11:28:4
2	<input type="checkbox"/>	PLD0314-1	欧洲小包-普货	德国	KATJA PRIEBUSCH	PLD0314-1	2023-03-14 14:53:4

显示 10 条/页 共 2 记录

应用位置 / << 返回上一级 / 首页 / 订单管理 / 订单管理

运输方式 目的地 收件人姓名

创建日期 -- 是否打印 全部

单号 支持多个单号，每个单号一行

全部(472) 草稿(2) 暂存订单(0) **已预报(0)** 已收货(23) 已出仓(110) 已删除(23)

序号	选择	客户单号	运输方式	目的国家	收件人	跟踪单号
1	<input checked="" type="checkbox"/>	38317098993	美国小包-G普货	美国	ERICA TRAYLOR	9374811015300032549713

显示 10 条/页 共 1 记录

七、将已粘贴好标签的包裹寄送到汇亿通顺收货仓库地点。